

**Augustus**  
**TOURS**  
aktiv reisen

*Reisen so individuell wie Sie!*

## RADREISE AM ELBERADWEG VON DER ELBQUELLE NACH PRAG (CZ)

### Kurzinfos zur Tour

Da das Radfahren zur Elbquelle nur schwer möglich ist, erkunden Sie den Ursprung des Flusses zu Fuß bei einer **einzigartigen Wanderung durch den Nationalpark Riesengebirge**. Am nächsten Tag können Sie sich dann aber auf Ihr Fahrrad schwingen und sich auf ruhige **Radtouren am neugebauten Elberadweg** freuen.

Da der Elberadweg auf dem Abschnitt bis zur Moldau-Mündung teilweise auf Landstraßen und nicht-asphaltierten Feldwegen entlang führt, zählt die Radstrecke zwischen der Elbquelle und Melnik noch zu den **Geheimtipps unter Tourenradlern**. Freuen Sie sich also auf ruhige Radtouren auf Ihrem Weg durch die Tschechische Republik!

Bei Celákovice verlassen Sie den Elberadweg und biegen ins Inland ein, um die letzten Kilometer bis zum Ziel Ihrer Radreise am Elberadweg zurückzulegen: Pragerwartet Sie mit seiner wunderschönen Altstadt und bietet eine Vielzahl an

kulturellen Angeboten!

### Ihre Ansprechpartner:

Das Buchungs-Team von  
AugustusTours

Tel: 0351 – 563 48 20

E-Mail: [aktiv@augustustours.de](mailto:aktiv@augustustours.de)

Diese Reise ist für Personen mit [Mobilitätseinschränkung](#) nicht geeignet.

Es gelten unsere [Allgemeinen Geschäftsbedingungen](#).

Hier finden Sie unsere [Datenschutz-Richtlinien](#).

### Daten zur Tour

**Dauer:** 8 Tage / 7 Nächte




**Zeitraum:** 01.04.2022 - 31.10.2022

**Anreise:** täglich

**Buchbar ab:** 2 Person(en)

**Gesamtlänge:** 260 km

**Eigenschaften der Tour:**

-  Schwierigkeitsgrad: mittel – anspruchsvoll
-  Etappentour (unterschiedlicher Start- und Zielort)
-  AugustusTours Original Tour

## Etappenbeschreibung/Leistungen zum Reisepaket

### Etappenbeschreibung zur Tour

#### 1. Tag: Individuelle Anreise oder Transferservice von Prag/Decin nach Spindlermühle

Von Prag oder Decin bringen wir Sie mit Rädern und Gepäck nach Spindlermühle ins Riesengebirge (Extrakosten, nicht im Reisepreis inbegriffen).

#### 2. Tag: Wanderung zur Elbquelle (ca. 15,5 km, Gehzeit: ca. 5 – 6 h)

Der Tag beginnt mit einer morgendlichen Fahrt per Sesselbahn auf den 1235m hohen Medvedin. Vorbei an einer ehemaligen Befestigungsanlage und dem Elbwasserfall erreichen Sie die schön gestaltete Elbquelle. Genießen Sie die wunderbare Aussicht über das Riesengebirge, bevor es entlang der jungen Elbe bergab wieder nach Spindlermühle geht. Hier lädt der großzügige Aquapark zum Entspannen nach der Wanderung ein.

#### 3. Tag: Spindlermühle – Dvur Kralove (ca. 53 km)

Vorbei an der Elbtalsperre mit der großen Staumauer erreichen Sie schon bald das "Tor zum Riesengebirge" Vrchlabi. Neben Renaissancebauten, Holzhäusern und dem Augustinerkloster lädt auch das Riesengebirgsmuseum zu einem Besuch ein. Über Hostinne geht es nach Dvur Kralove mit seinem malerischen Marktplatz.

#### 4. Tag: Dvur Kralove – Hradec Kralove (ca. 40 km)

Beeindruckend ist die Festungsstadt Josefov mit ihrem unterirdischen Netz aus Gängen und Bunkern. Die letzten Kilometer der heutigen Etappe fahren Sie auf einem schönen Radweg direkt an der Elbe. Die Universitätsstadt Hradec Kralove beeindruckt mit ihrem historischen Zentrum, den zahlreichen Galerien und dem vielfältigen Kulturangebot.

#### 5. Tag: Hradec Kralove – Prelouc (ca. 45 km)

Auf einer mäßig befahrenen Straße beginnt Ihr Radeltag, steigert sich jedoch in der Region um Pardubice auf gute und separate Radwege. Zuvor thront die Burg Kunticka Hora imposant auf einem Hügel. In Pardubice mit seiner reizvollen Schlossanlage und der historischen Altstadt bietet sich ein Mittagsstopp an. Vorbei an Seen geht es nach Brehy. Hier zweigen Sie vom Radweg ab und gelangen in Ihren Übernachtungsort Prelouc.

#### 6. Tag: Prelouc – Nymburk (ca. 62 km)

Am Morgen radeln Sie vorbei am

tschechischen Nationalgestüt in Kladruby nad Labem. Teilweise holprige Abschnitte erwarten Sie um Tynec und Kolin. Hier lohnt ein Besuch des imposanten Doms. Weiter geht es nach Pobebrady mit seinem Reiterstandbild. Auf den letzten Kilometern nach Nymburk erwartet Sie ein sehr guter asphaltierter Radweg.

#### 7. Tag: Nymburk – Prag (ca. 60 km)

Fast immer in unmittelbarer Nähe zur Elbe geht es vorbei an der Burgruine Mydlovar und durch das Handwerkerdorf Botanicus bis nach Celakovice. Hier heißt es Abschied nehmen vom Elberadweg. Die gut befahrbare Radroute 241 geleitet Sie nun auf ca. 29 km bis ins historische Zentrum der Goldenen Stadt Prag. Hier endet Ihre Radreise entlang der jungen Elbe und Sie können die Tour bei einem Bummel über die Karlsbrücke, einer Erkundung der Prager Burg oder dem Besuch eines Theaters ausklingen lassen.

#### 8. Tag: Individuelle Rückreise

Mit dem heutigen Tag endet Ihre Radreise entlang des Elberadweges. Falls Sie noch ein paar Tage in der tschechischen Hauptstadt Prag verbringen möchten, buchen wir Ihnen gern ein paar Zusatznächte – fragen Sie uns einfach an.

*Diese Radreise ist für Personen mit [Mobilitätseinschränkung](#) nicht geeignet.*

### Leistungen zur Tour

- Willkommensgruß am Anreisetag Ihrer Radreise
- 7 x Übernachtung in Hotels oder Pensionen mit 3-Sterne-Standard
- 7 x reichhaltiges Frühstück
- Gepäcktransport von Unterkunft zu Unterkunft während der Radtouren
- 1 Paket ausführliches Karten- und Informationsmaterial pro Zimmer
- 24-Stunden-Telefonservice während Ihrer Fahrradreise

### Buchbare Zusatzleistungen zum Reisepaket Elbquelle – Prag

Gern können Sie zu diesem Reisepaket folgende Zusatzleistungen hinzubuchen, um damit Ihre Radreise von der Elbquelle nach Prag zu personalisieren:

- **Zusatznächte** in allen Übernachtungsorten lt. Etappenbeschreibung
- **Mietfahrräder** bzw. Elektrofahrräder für die Dauer der Radreise (mehr über unseren [Mietrad-Service](#))
- **Transferleistungen** von Prag nach Spindlermühle
- **FlexPLUS:** bis 28 Tage vor Anreise ohne Angabe von Gründen umbuchen oder stornieren (mehr über unser [FlexPLUS](#))

Die Preise für diese Zusatzleistungen finden Sie im Reiter "Preise".

### Sonstige Hinweise zur Radreise von der Elbquelle nach Prag

Bitte beachten Sie, dass in einigen Orten auf der Strecke zwischen Spindlermühle und Prag Beherbergungssteuern, Kurtaxen, etc. anfallen. Diese sind, sofern nicht anders angegeben, nicht im Reisepreis enthalten und vor Ort zu entrichten.

*Diese Radreise ist für Personen mit [Mobilitätseinschränkung](#) nicht geeignet.*

## Preise zum Reisepaket

mit Gepäcktransport	DZ	EZ
Preisgültigkeit: 01.04.2022 bis 31.10.2022		
	679,00 € Pro Person	879,00 € Pro Person
ohne Gepäcktransport	DZ	EZ
Preisgültigkeit: 01.04.2022 bis 31.10.2022		
	599,00 € Pro Person	799,00 € Pro Person

Unser **Tipps für Sparfüchse**: Nutzen Sie unsere attraktiven [Kleingruppenrabatte](#) ab 4 Personen!

Profitieren Sie von unserem **Frühbucherrabatt** und **sparen Sie 5%** auf den Grundreisepreis bei Buchung bis 28.02.2022!

## Preise für Zusatznächte

	DZ je Nacht/ Pers.	EZ je Nacht/ Pers.
Spindler Mühle	52,00 €	77,00 €
Dvur Králové nad Labem	40,00 €	60,00 €
Hradec Králové	52,00 €	77,00 €
Prelouc	40,00 €	60,00 €
Nymburk	40,00 €	60,00 €
Prag	60,00 €	85,00 €

## Kosten für Mietfahräder

	Preis
Tourenrad, Damen, Kettenschaltung	15,00 € Pro Person und Tag
Tourenrad, Damen, Nabenschaltung	15,00 € Pro Person und Tag
Tourenrad, Herren, Kettenschaltung	15,00 € Pro Person und Tag
Tourenrad, Herren, Nabenschaltung	15,00 € Pro Person und Tag
Elektrorad	25,00 € Pro Person und Tag
Tachometer	5,00 € Pro Person

## Preise für Transferleistungen

	Preis
Prag - Spindler Mühle Buspreis, 1-4 Personen	260,00 €
Prag - Spindler Mühle Buspreis, 5-7 Personen	300,00 €

## Erlebnispakete

	Preis
<b>FlexPLUS</b> bis 28 Tage vor Anreise umbuchen oder stornieren, gilt nur für AugustusTours Original-Reisen	39,00 € Pro Person

## Weitere Hinweise zur Tour

### Sperrtermine

Diese Reise ist aktuell zu allen Reisetagen laut Ausschreibung buchbar.

**Stand:** 28.11.2021

**Jetzt Reise  
buchen!**